









	RK 2,5 ²	RK 4 ² /15	RK 4 ²
Винтовые клеммы, корпус из PA 6.6			
Шина	TS 35	TS 15	TS 35
Клемма нормальная бежевого цвета Артикул Ширина, мм	RK 2,5 ² 670 200 01 5	RK4 ² /15 670 401 01 6	RK4 ² 670 400 01 6
Клемма нейтрали голубая Артикул Ширина, мм	N 2,5 ² 671 200 01 5	N 4 ² /15 671 401 01 6	N 4 ² 671 400 01 6
Клемма заземления жёлто/зелёная Артикул Ширина, мм	SL 2,5 ² 672 200 01 6	SL 4 ² /15 672 401 01 7	SL 4 ² 672 400 01 8
Высота, мм	47	35	47
Длина зачистки, мм (/ -для SL-клемм)(7 / 10	9 / 9	12 / 12
Сечение, мм ² монолит/многопров.	0,2-4 / 0,2-2,5	0,2-4 / 0,2-4	0,2-6 / 0,2-4
AWG	22-14	22-14	22-10
Напряжение / Ток в соответствии с IEC 947-7-1	800 V / 24 A	500 V / 32 A	800 V / 32 A
Испытательное напряжение / класс загрязн.	8 kV / 3	6 kV / 3	6 kV / 3
Боковая крышка Артикул	AP 0 665 100 01	AP 1 665 101 01	AP 0 665 100 01
Перегородка Артикул	TW 0 665 200 01	TW 1 665 201 01	TW0 665 200 01
Разделитель - изолирующая пластина Артикул	TRS 1 665 301 01	TRS 1 665 301 01	TRS 0 665 300 01
Фиксатор (стопорная конечная секция) Артикул Ширина	ES 0 665 400 01 7,5 mm	ES 1 665 401 01 7,5 mm	ES 0 665 400 01 7,5 mm
Соединитель на 2 клеммы Артикул	Q 202 666 202 01	Q 102 666 102 01	Q 002 666 002 01
Соединитель на 3 клеммы Артикул	Q 203 666 203 01	Q 103 666 103 01	Q 003 666 003 01
Соединитель на 4 клеммы Артикул	Q 204 666 204 01	Q 104 666 104 01	Q 004 666 004 01
Соединитель на 10 клемм Артикул	Q 210 666 210 01	Q 110 666 110 01	Q 010 666 010 01

RKD 4 ² Двойная клемма  TS 35	RKD 4 ² SV Дв. клемма с перемычкой  TS 35	RK 10 ²  TS 35	RK 16 ²  TS 35	RK 35 ²  TS 35
RKD 4 ² 670 405 01 6 ND 4 ² 671 405 01 6 - - - 61 9	RKD 4 ² SV 670 406 01 6 ND 4 ² SV 671 406 01 6 - - - 61 9	RK 10 ² 670 100 01 8 N 10 ² 671 100 01 8 SL 10 ² 672 100 01 10 47 12 / 12	RK 16 ² 670 160 01 12 N 16 ² 671 160 01 12 SL 16 ² 672 160 01 12 58 15 / 12	RK 35 ² 670 350 01 16 N 35 ² 671 350 01 16 SL 35 ² 672 350 01 16 71 20 / 20
0,2-4 / 0,2-4 22-12	0,2-4 / 02,-4 22-12	0,2-10 / 0,2-10 22-8	2,5-25 / 2,5-16 12-4	2,5-50 / 2,5-35 12-2
500 V / 32 A 6 kV / 3	500 V / 32 A 6 kV / 3	800 V / 57 A 6 kV / 3	800 V / 76 A 8 kV / 3	800 V / 125 A 8 kV / 3
AP 5 665 105 01 - - TRS 1 665 301 01 ES 0 665 400 01 Q 102 666 102 01 Q 103 666 103 01 Q 104 666 104 01 Q 110 666 110 01	AP 5 665 105 01 - - TRS 1 665 301 01 ES 0 665 400 01 Q 102 666 102 01 Q 103 666 103 01 Q 104 666 104 01 Q 110 666 110 01	AP 0 665 100 01 TW 0 665 200 01 TRS 0 665 300 01 ES 0 665 400 01 Q 402 666 402 01 Q 403 666 403 01 Q 404 666 404 01 Q 410 666 410 01	AP 16 665 116 01 TW 16 665 216 01 TRS 0 665 300 01 ES 16 665 416 01 Q 502 666 502 01 Q 503 666 503 01 Q 504 666504 01 Q 510 666 510 01	AP 35 665 135 01 TW 35 665 235 01 - - ES 16 665 416 01 Q 702 666 702 01 Q 703 666 703 01 Q 704 666704 01 Q 710 666 710 01