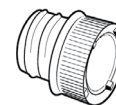
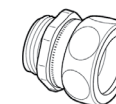




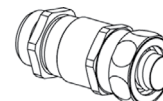
**SILVYN® AS**



SILVYN® US-AS



SILVYN®  
US/US-M + US-AS  
IP 40



SILVYN® MSK-M

**Преимущества**

- Стойкие к растягивающим усилиям
- Повышенная прочность
- Гибкие
- Стойкие к высоким механическим нагрузкам
- Термостойкие

**Области применения**

- Техника автоматизации
- Машиностроение
- Производство промышленного оборудования
- Железнодорожный транспорт
- Применения с высокими механическими нагрузками

**Стандарты/ Сертификаты соответствия**

- VDE
- DIN 49012, соответствует типу G по EN 500886-2-3
- Во взрывоопасных зонах EX по VDE 0165 DIN EN 50281-1-2

**Конструкция**

- Спирально намотанный металлический защитный рукав с зацепляющимся профилем

**Примечание**

- Ед. упаковки= 10 м (по запросу)

**Технические характеристики**



**Материал**

Холоднокатанная лента DC Ø3 по EN 10139 Fe/Zn3 оцинкованная



**Температурный диапазон**

До +220 °C

Номер артикула	PG резьба	Внутренний Ø х наружный Ø, мм	Радиус изгиба, мм	Внутренний Ø, мм	Подходят для SILVYN® MSK-M	Подходят для SILVYN® US-M	Подходят для SILVYN® US/US-EDU-AS/US MS-DR	Ед. упаковки, бухты в м
<b>SILVYN® AS</b>								
61802080	7	8.0 x 10.0	28	8.0	12 x 1,5	10 x 1,0	7	50.0
61802090	9	11.0 x 14.0	34	11.0	16 x 1,5	12 x 1,5	9	50.0
61802100	11	14.0 x 17.0	40	14.0	20 x 1,5	16 x 1,5	11	50.0
61802110	13.5	16.0 x 19.0	45	16.0			13,5	50.0
61802120	16	18.0 x 21.0	50	18.0	25 x 1,5	20 x 1,5	16	50.0
61802130	21	23.0 x 27.0	63	23.0	32 x 1,5	25 x 1,5	21	50.0
61802140	29	31.0 x 36.0	85	31.0	40 x 1,5	32 x 1,5	29	25.0
61802150	36	40.0 x 45.0	100	40.0	50 x 1,5	40 x 1,5	36	25.0
61802170	48	51.0 x 56.0	125	51.0	63 x 1,5	50 x 1,5	48	25.0

Фотографии представлены не в точном масштабе и не являются точными до подробностей иллюстрациями соответствующих изделий.

**Аналогичная продукция**

- SILVYN® EDU-AS см. страницу 821

**Аксессуары**

- SILVYN® MSK-M US см. страницу 824
- SILVYN® US-M см. страницу 828
- SILVYN® US см. страницу 829
- SILVYN® US-AS см. страницу 830