



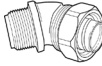
SILVYN® HTDL



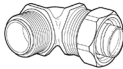
SILVYN® HTDL/EF/OR/HCX/HFX/HIPROJACKET



SILVYN® AMG/AMG-M IP 67



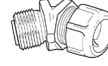
SILVYN® AMHW/AMHW-M IP 67



SILVYN® AMW/AMW-M IP 67



SILVYN® FDG IP 67



SILVYN® FDHW IP 67



SILVYN® FDW IP 67



SILVYN® TB-E

Преимущества

- Стойкие к жидкостям
- Стойкие к растягивающим усилиям
- Износостойкие
- Повышенная прочность

Области применения

- Машиностроение
- Производство промышленного оборудования
- Производство трансформаторов
- Для применения в железнодорожном транспорте
- Экспортеры

Стандарты/ Сертификаты соответствия

- NEC 501-4B

Конструкция

- Спирально намотанный металлический защитный рукав с зацепляющимся профилем для больших механических нагрузок
- Оболочка из полимера

Примечание

- Размеры от 3/8» до 1 1/4» включительно с медной жилой для заземления. Тяжелый корпус из оцинкованной стальной ленты со специальной оболочкой из пластика, стойкой к высоким температурам и солнечному свету. Для использования во взрывоопасных зонах по NEC 501-4B.

Технические характеристики

- RAL** Поставляемые цвета
Чёрный
- Материал**
Металлические с ПВХ-оболочкой
- Температурный диапазон**
от -40 до +105 °C
кратковременно до +120 °C

Номер артикула	Обозначение	Внутренний Ø x наружный Ø, мм	Радиус изгиба, мм	Внутренний Ø, мм	Ед. упаковки, бухты в м
SILVYN® HTDL					
61814190	3/8»	12.6 x 17.8	85	12.6	60.0
61814200	1/2»	16.1 x 21.1	110	16.1	60.0
61814210	3/4»	21.1 x 26.4	140	21.1	45.0
61814220	1»	26.8 x 33.1	170	26.8	30.0
61814230	1 1/4»	35.4 x 41.8	215	35.4	15.0
61814240	1 1/2»	40.3 x 47.8	250	40.3	15.0
61814250	2»	51.6 x 59.9	300	51.6	15.0

Размеры 1 1/2" и 2" без медного проводника

Фотографии представлены не в точном масштабе и не являются точными до подробностей иллюстрациями соответствующих изделий.

Аксессуары

- SILVYN® AMG-M см. страницу 840
- SILVYN® AMHW-M см. страницу 840
- SILVYN® AMW-M см. страницу 840
- SILVYN® AMG см. страницу 841
- SILVYN® FDG/FDHW/FDW см. страницу 842
- SILVYN® TB-E см. страницу 846